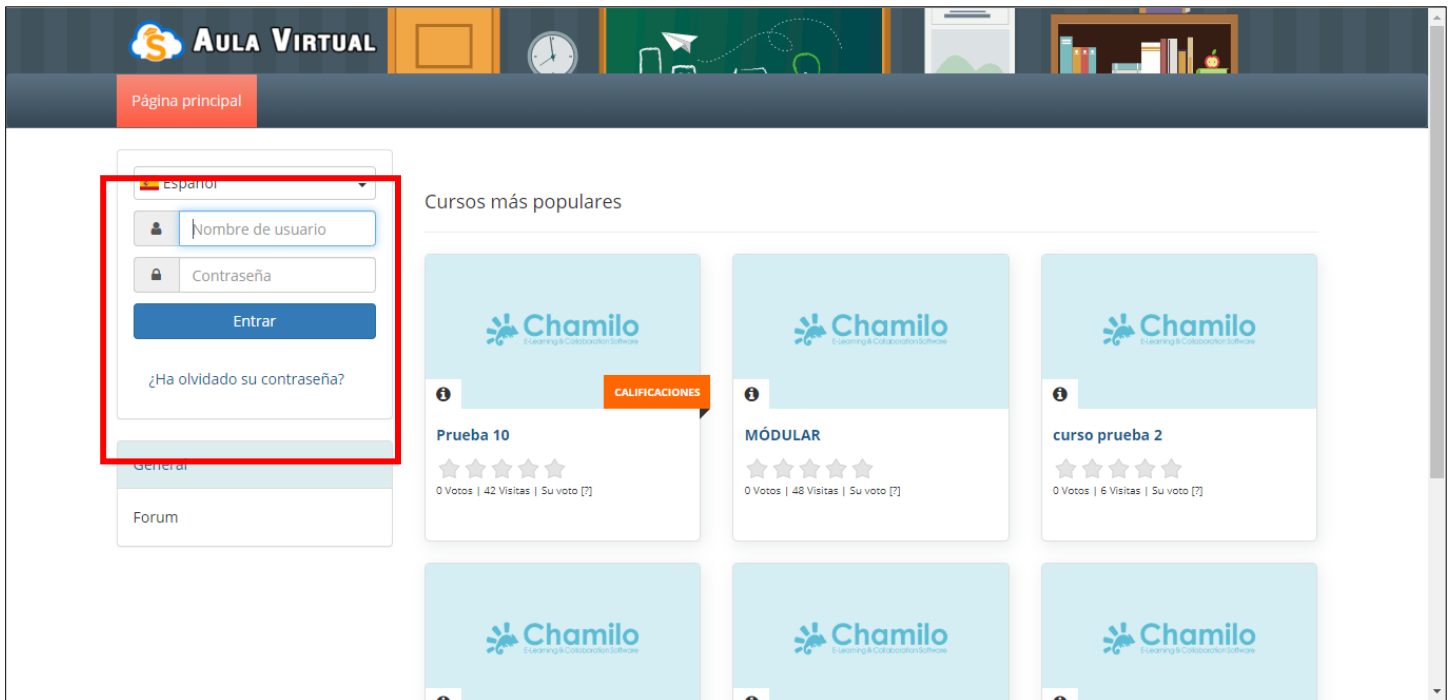


**NOTA:** El siguiente manual es para uso del ADMINISTRADOR del aula y para el PROFESOR con permisos de administrador.

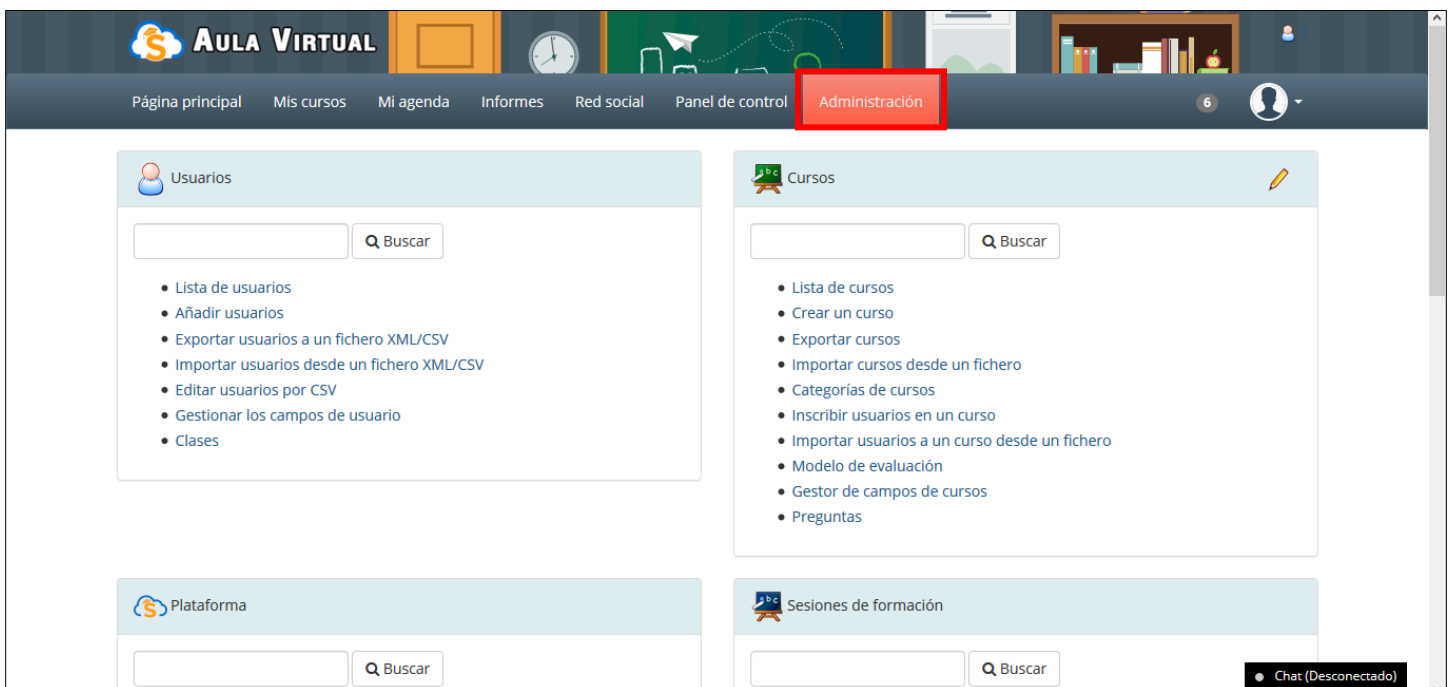
## Cómo verificar el reporte general de acceso a usuarios -Aula Virtual-

- **Paso 1.-** Ingrese al portal con los datos de usuario y contraseña suministrados por su colegio.

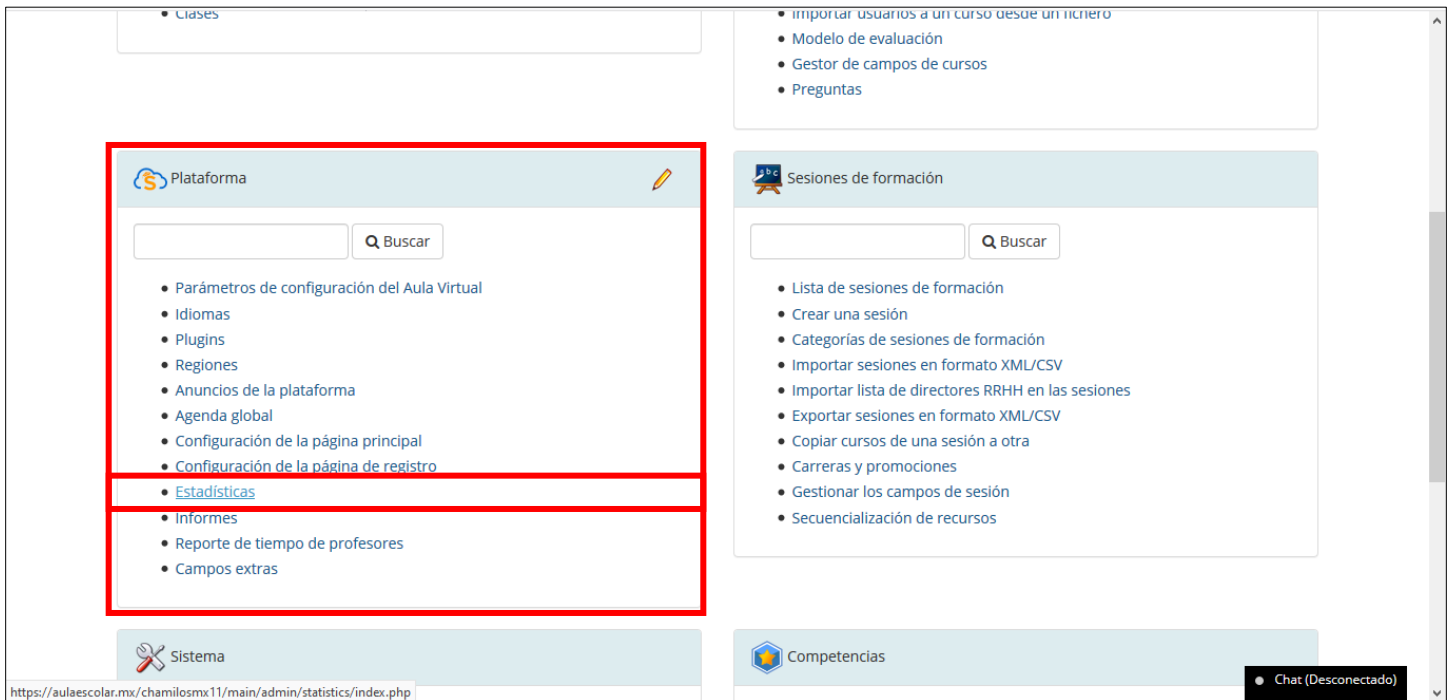
*Nota. - los reportes que brinda son números de consideraciones globales o generales, de requerir un reporte por alumno o profesor puede iniciar sesión como el alumno o profesor para validar de forma específica las acciones que requiera.*



- **Paso 2.-** En el menú superior en la ventana, seleccione la opción **Administración**.



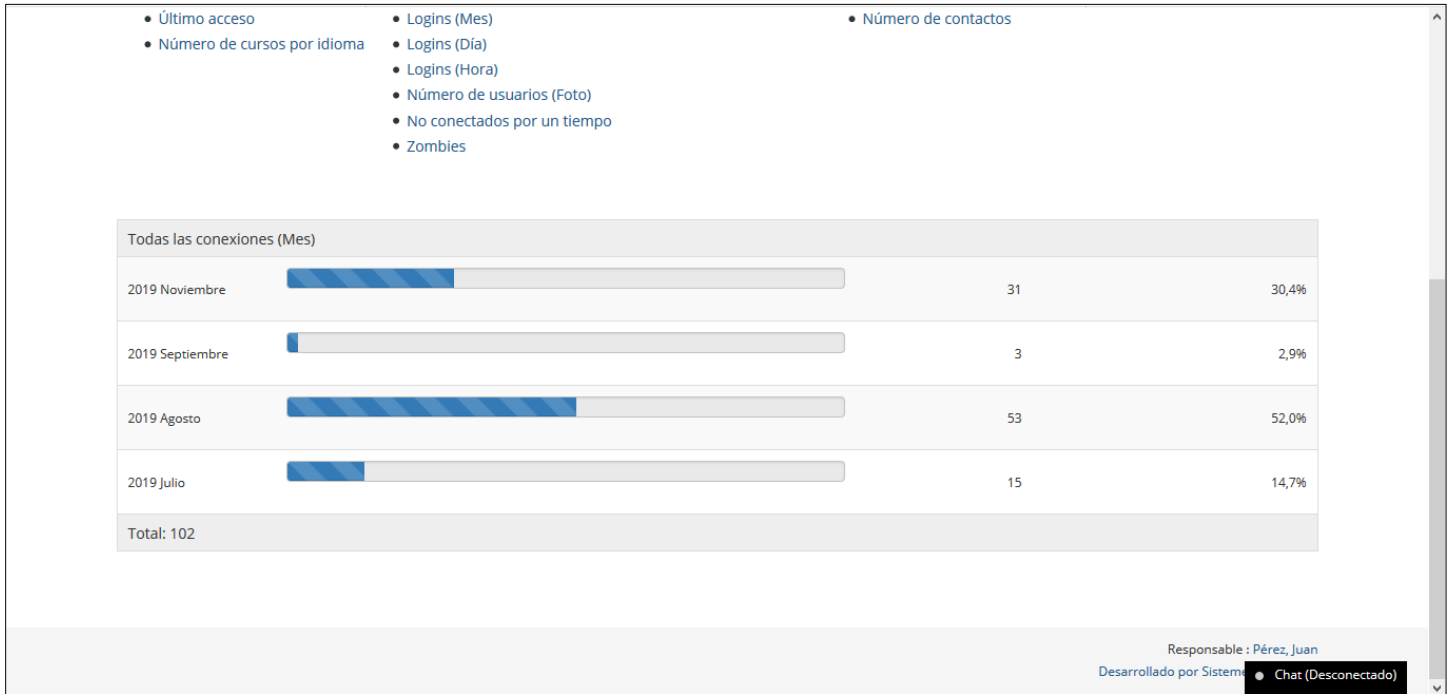
- Paso 3.- Hacia abajo en la ventana, en la sección **Plataforma**, elija la opción **Estadísticas**.



- Paso 4.- En la sección **Usuarios**, elija la opción mas conveniente, ej. **Logins (mes)**:
  - **Número de usuarios:** alumnos profesores
  - **Logins:** conexiones totales por lapso de días.
  - **Logins (mes)**
  - **Logins (dia)**
  - **Logins (hora)**
  - **Número de usuarios (usuarios con foto)**
  - **No conectados por un tiempo**
  - **Zombies**



- Paso 5.- Desplace la ventana hacia abajo para obtener la información de acuerdo al tipo de reporte previamente seleccionado.



- Paso 6.- Otras opciones disponibles para verificar estadísticas son las secciones de:

- Cursos
- Número de usuarios
- Sistema
- Social.

**AULA VIRTUAL**

[Página principal](#) [Mis cursos](#) [Mi agenda](#) [Informes](#) [Red social](#) [Panel de control](#) [Administración](#)

Administración / Estadísticas

## Estadísticas

Cursos	Usuarios	Sistema	Social
<ul style="list-style-type: none"> <li>• Número de cursos</li> <li>• Acceso a las herramientas</li> <li>• Último acceso</li> <li>• Número de cursos por idioma</li> </ul>	<ul style="list-style-type: none"> <li>• Número de usuarios</li> <li>• Logins</li> <li>• Logins (Mes)</li> <li>• Logins (Día)</li> <li>• Logins (Hora)</li> <li>• Número de usuarios (Foto)</li> <li>• No conectados por un tiempo</li> <li>• Zombies</li> </ul>	<ul style="list-style-type: none"> <li>• Actividades importantes</li> </ul>	<ul style="list-style-type: none"> <li>• Número de mensajes enviados</li> <li>• Número de mensajes recibidos</li> <li>• Número de contactos</li> </ul>

Chat (Desconectado)